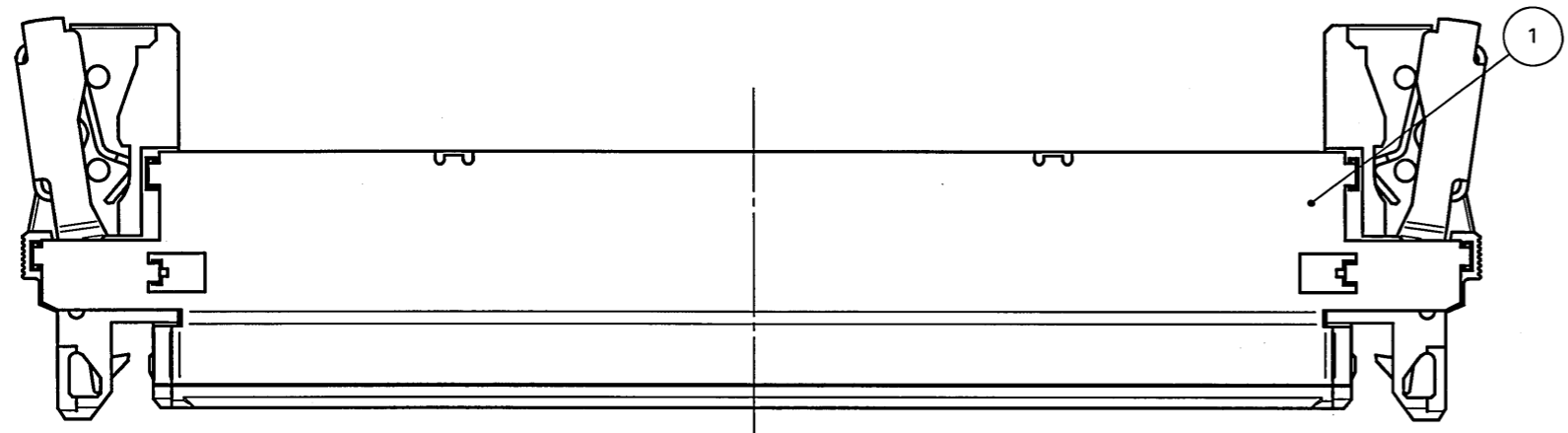
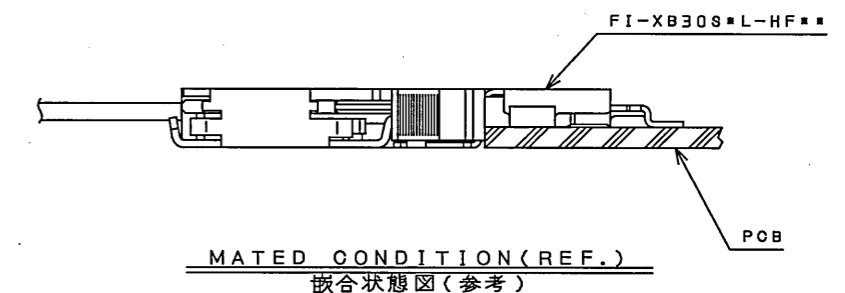
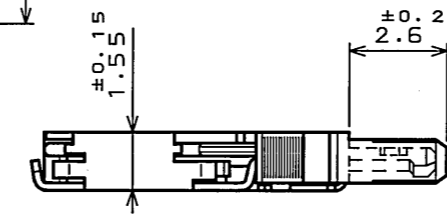
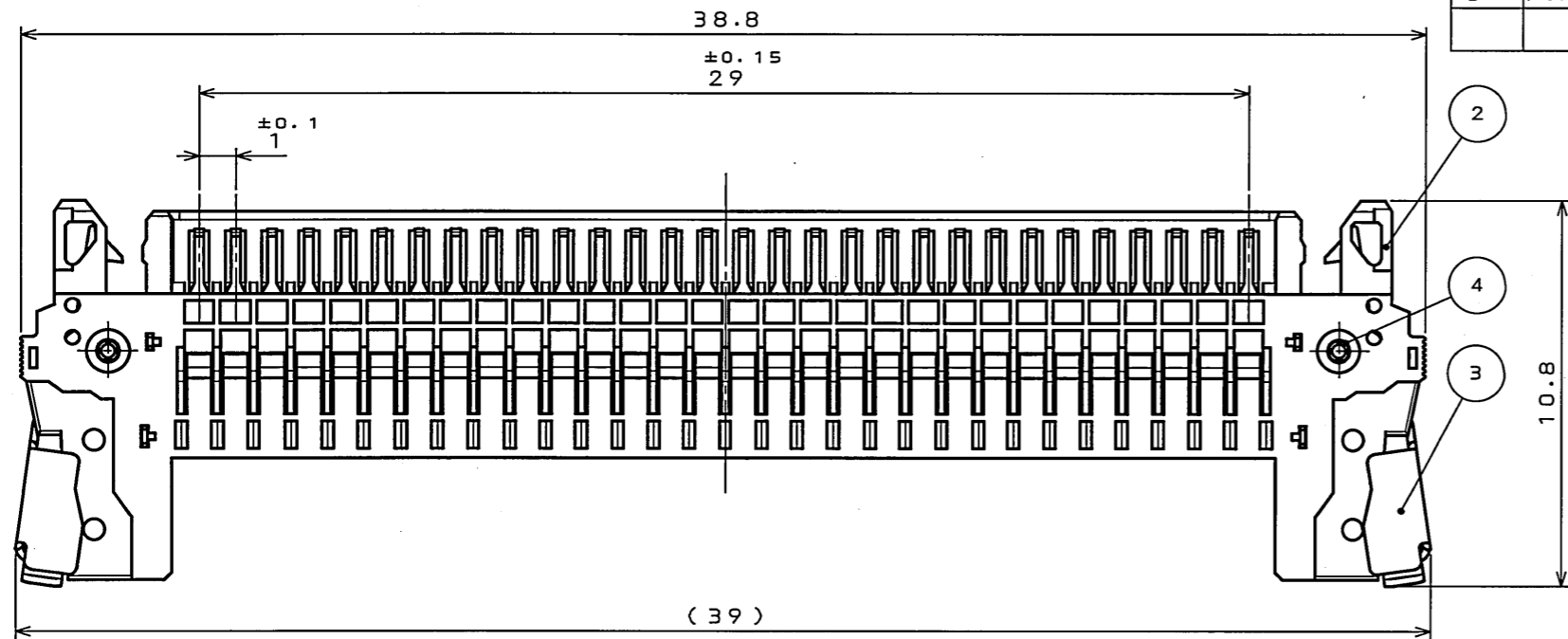


SJ037012
('ON 0NIMVH0)台要理図

版数 REV.	年月日 DATE	DCN NO.	変更内容 DESCRIPTION	製図 DR.	担当 CHK.	査閲 APPD.	承認 APPD.
2	6.May.2003	52052	AN ERROR IN WRITING CORRECTION	T.YAMAJI	K.HISAMATU	A.KIMURA	Y.ICHIYAMA
3	9.Sep.2008	066564	CORRECT AN ERROR	—	T.TADA	m. Suzuki	Y. Kubota



符号 NO.	名称 DESCRIPTION	個数 QTY.	材料 MATERIAL	仕上 FINISH	備考 REMARKS
4	PIVOT	2	STAINLESS STEEL	—	—
3	LOCK LEVER	2	STAINLESS STEEL	—	—
2	INSULATOR	1	HEAT RESISTING PLASTIC	—	UL94 V-0 BEIGE ▲
1	GROUND PLATE	1	COPPER ALLOY	TIN PLATING	—

▲NOTE1. Refer to Instruction manual JAHL-1597-5.
注1.取扱説明書JAHL-1597-5を参照してください。

▲NOTE2. APPLICABLE CONTACT
FI-XC3-1-15000(SJ033911) or FI-XC3A-1-15000(SJ106017)
or FI-XC3-B-1-15000(SJ036918)
注2. 適合コンタクトは下記コンタクトを使用して下さい。
FI-XC3-1-15000(SJ033911) 又は FI-XC3A-1-15000(SJ106017)
又は FI-XC3-B-1-15000(SJ036918)

仕様書(SPECIFICATION) JACS-1597-22 ▲ JAHL-1597-5	第1版(ORIGINAL DATE) 4.Sep.2002	尺度(SCALE) 5:1	シリーズ(SERIES) FI-X	日本航空電子工業株式会社 JAPAN AVIATION ELECTRONICS INDUSTRY, LTD.
公差(GENERAL TOLERANCE)	製図 DR.	名称(TITLE) FI-X30HL		
寸法(DIMENSION) 角度(ANGLES)	担当 CHK. K.HISAMATSU	FI-X30HL		
. ± 0.8 X° ± .X ± 0.4 X°X' ± .XX ± 0.1 .XXX ±	査閲 APPD. A.KIMURA	(HOUSING)		
	承認 APPD. Y.ICHIYAMA	質量(MASS)		図面番号(DRAWING NO.) SJ037012
				版数 (REV.) 3

DOF-0-212F(05.08)

